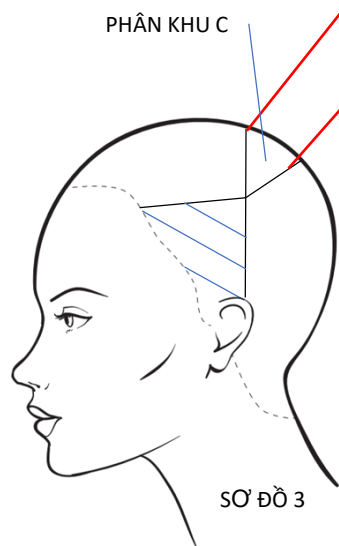
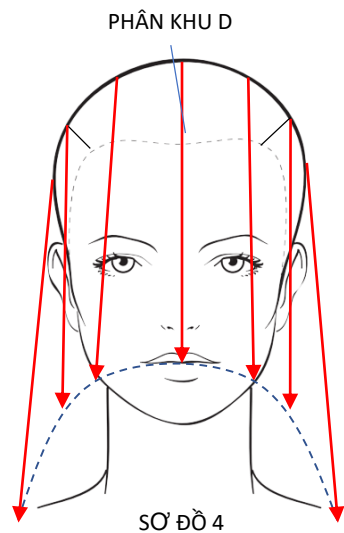
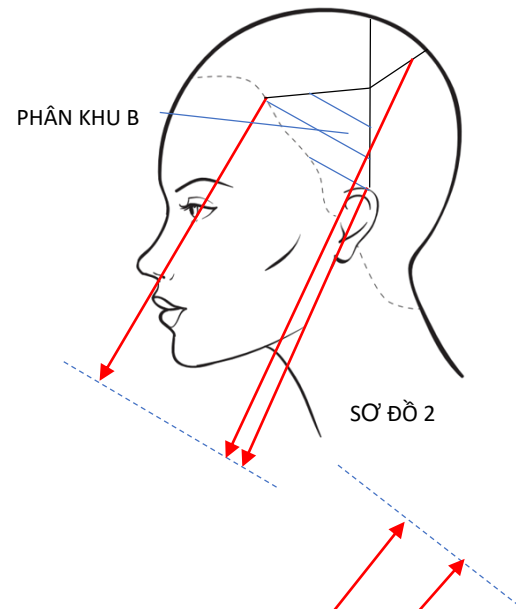
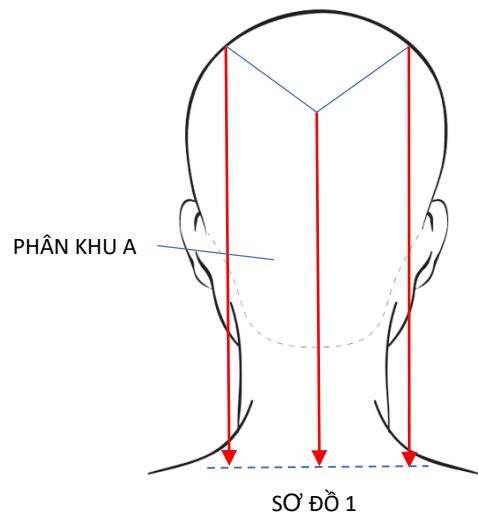




10 – AC Medium



### KỸ THUẬT CẮT

SƠ ĐỒ 1 KHU VỰC A  
Kỹ thuật A đường cắt vuông

SƠ ĐỒ 2 KHU VỰC B  
Mở rộng đường cắt A từ sau tai  
và chải hướng tóc về phía trước  
SƠ ĐỒ 3 KHU VỰC C,  
Dùng đường cắt 45 trên với độ  
dài dựa theo lớp tóc phía dưới  
SƠ ĐỒ 4 KHU VỰC D  
Nâng tóc và đặt đường cắt cong  
xuống bắt đầu từ môi giống ra,  
Dùng kỹ thuật tỉa trước để tạo kết  
cấu và nhẹ nhàng cho mái tóc