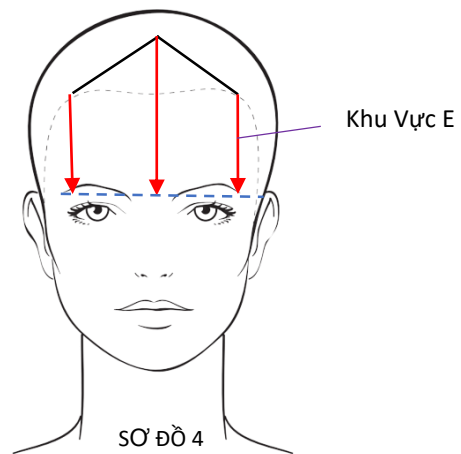
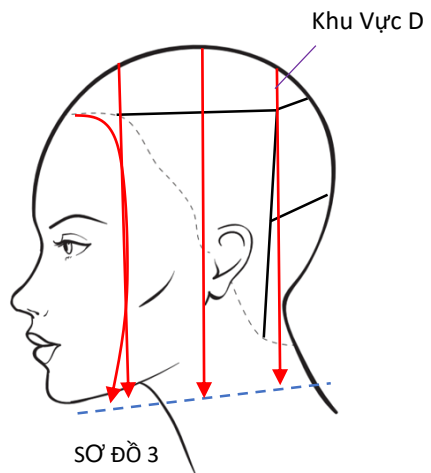
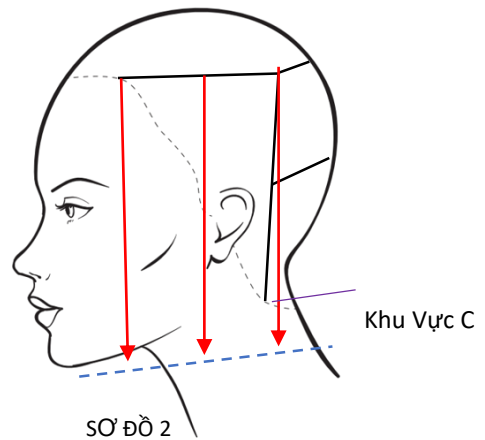
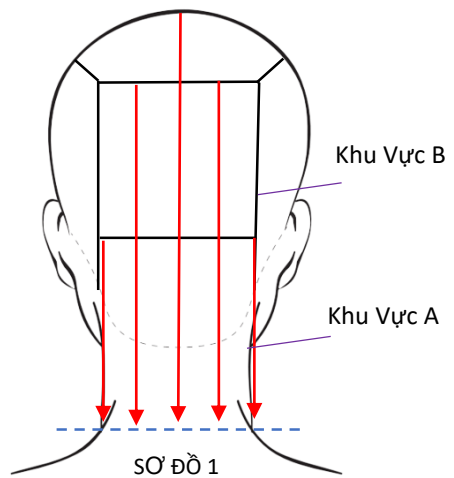




1 – A SQUARE



KỸ THUẬT CẮT

SƠ ĐỒ 1 KHU VỰC A

Đường chia ngang 0độ và Mặt cắt song song với đường chia KHU VỰC B

Thực hiện tương tự 2 lớp tóc trên cùng đường cắt ở phía dưới.

SƠ ĐỒ 2,3 KHU VỰC C

Thực hiện đường cắt từ sau ra trước, 2 đường cắt 2 bên song song nhau và đặt góc vuông tại điểm chuyển góc

KHU VỰC D

Chải nhẹ tự nhiên tóc và loại bỏ tóc thừa tại mặt cắt phía dưới

SƠ ĐỒ 4 KHU VỰC E

Lấy một tam giác, cắt đường ngang qua chân mày ra đến thái dương 2 bên

Sau khi sấy khô tinh chỉnh thật kỹ bằng mũi kéo tạo sự sắc nét cho đường outline